

2022 年全国硕士研究生招生考试

河南工业大学报考点（4133）网上确认工作公告

根据教育部、河南省招生办公室和郑州市招生办公室 2022 年全国硕士研究生招生考试报名网上确认工作要求，河南工业大学报考点（4133）对本报考点 2022 年硕士研究生招生网上报名数据实行网上确认。为使广大考生明确本报考点网上确认相关工作安排，现将有关事宜公告如下：

一、网上确认事项

1. 确认时间

(1) 首次上传材料时间：北京时间 2021 年 10 月 31 日中午 12:00 至 11 月 3 日 16:00，逾期不再补办。

(2) 已经上传材料但审核未通过的考生，补充材料上传截止时间：北京时间 2021 年 11 月 4 日上午 11:00，逾期不再补办。

考生须在规定时间内通过网上系统确认，未在规定时间内进行确认的考生视为自行放弃报名资格。建议考生不要在确认的最后一天提交审核材料，以免因审核不通过没有足够的时间准备补充材料而错过确认。

2. 确认方式

考生须在本报考点规定时间内登录网上确认系统，按系统提示及要求完成“本人图像照片上传、身份证及其它相关材料照片上传”等手续。未在规定时间内进行确认的考生视为自行放弃报名资格。

考生须按要求上传本人真实有效的照片、证件、证明等图片材料，不得上传虚假、无关或不符合要求的图片，否则将审核不通过，其报名信息无效。上传虚假证件等材料的，一经发现，将严肃处理并移交公安部门依法查处。

3. 确认网址

网上确认系统建议使用手机端进行操作,考生可登录以下网址进行确认。

确认网址: <https://yz.chsi.com.cn/wsqr/stu/>

手机扫描二维码即可登录,二维码如图:



二、网上确认步骤及要求

1. 考生凭“研招网”网上报名系统的用户名及密码登录网上确认系统。
2. 认真阅读网报公告。
3. 认真阅读并同意《考生诚信考试承诺书》。
4. 确认网报信息。
5. 上传准考证照片



标准照片示例

准考证照片上传要求:

(1) 本人近三个月内正面、免冠、无妆、彩色电子证件照(白色或蓝色的纯色背景,此证件照将用于准考证照片);

(2) 仅支持 jpg 或 jpeg 格式,大小不超过 10M,宽高比例 3:4;

(3)正脸头像，人像水平居中，人脸的水平转动角，倾斜角，俯仰角应在±10度之内。眼睛所在位置距离照片上边沿为图像高度的30%-50%之间。头像左右对称。姿态端正，双眼自然睁开并平视，耳朵对称，嘴唇自然闭合，左右肩膀平衡，头部和肩部要端正且不能过大或过小，需占整张照片的比例为不小于2/3；

(4)脸部无遮挡，头发不得遮挡脸部、眼睛、眉毛、耳朵或造成阴影，要露出五官；

(5)照明光线均匀，脸部不能发光，无高光、光斑，无阴影、红眼等；

(6)人像对焦准确、层次清晰，不模糊；

(7)不得化妆，不得佩戴眼镜、隐形眼镜、美瞳拍照；

(8)图像应真实表达本人近期相貌，照片内容要求真实有效，不得做任何修改（不得使用PS等照片编辑软件处理，不得对人像特征——如伤疤、痣、发型等——进行技术处理，不得用照片翻拍）；

(9)请务必谨慎上传符合上述全部要求的照片，否则会影响审核。

6. 上传身份证照片

(1)分正、反面两张上传，示例如图：




身份证人像面照片示例




身份证国徽面照片示例

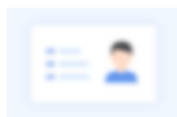
(2)请确保身份证边框完整，字迹清晰可见，亮度均匀，文字正向显示。



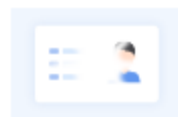
✔ 正确示例



✘ 边角缺失



✘ 信息模糊



✘ 闪光强烈

7. 上传考生本人手持身份证照片



标准示例照片

手持身份证照片上传要求：

(1) 仅支持 jpg 或 jpeg 格式，大小不超过 10M；

(2) 拍摄时，手持本人身份证，将持证的手臂和上半身整个拍进照片，姿态端正，双眼自然睁开并平视，耳朵对称，嘴唇自然闭合，左右肩膀平衡，头部和肩部要端正；

(3) 脸部无遮挡，头发不得遮挡脸部、眼睛、眉毛、耳朵或造成阴影，要露出五官；

(4) 确保身份证上的所有信息清晰可见、完整（没有被遮挡或者被手指捏住）；

(5) 照明光线均匀，脸部、鼻部不能发光，无高光、光斑，无阴影、红眼等；

(6) 人像对焦准确、层次清晰，不模糊；

(7) 不得化妆，不得佩戴眼镜、隐形眼镜、美瞳拍照；

(8) 图像应真实表达本人近期相貌，照片内容要求真实有效，不得做任何修改（不得使用 PS 等照片编辑软件处理，不得对人像特征——如伤疤、痣、发型

等一一进行技术处理，不得用照片翻拍）；

(9)请务必谨慎上传符合上述全部要求的照片，否则会影响审核。

特别提示：以上材料为所有考生必须上传，证件照片须按照上述要求上传，以防审核不通过。

8. 上传考点自定义资料

以下选项考生根据自己报考身份的实际情况如实上传材料照片：

(1)应届本科生须上传学生证本人信息页与完整的注册页（注册至当前就读学期）。

(2)考生应认真阅读《河南省 2022 年全国硕士研究生招生考试考生诚信考试承诺书》，本人亲笔签名并拍照。（请登录网址 http://www.heao.gov.cn/attach/file/20211025/20211025114520_0290.pdf 查看下载，用 A4 纸单页面打印）

(3)未通过网上学历（学籍）校验的考生，网上确认时应届生须上传《教育部学籍在线验证报告》。

(4)因更改姓名或身份证号导致的学历（学籍）校验未通过的考生，还须提供具有更改记录的户口本或公安机关开具的相关证明。

(5)报考“退役大学生士兵”专项硕士研究生招生计划的考生除上述材料外，还须提供本人“入伍批准书”和“退出现役证”内页照。

特别提醒：以上材料的确认照片大小不小于 100k，不超过 8M，务必确保证件等材料边框完整，字迹清晰可见，亮度均匀，文字正向显示。对考生提供的无法清晰、准确辨识的照片，将设置为“审核不通过”，考生须在规定时间内重新提交照片材料。

三、确认服务点

本报考点设置网上确认服务点协助无法正常进行网上确认的考生审核、上传资料。地址：河南工业大学莲花街校区行政办公楼 B 座 B410 室研究生招生办。咨询电话：0371-67756268。

四、确认结果反馈

正常情况下，考生网上提交确认材料后，审核结果将在 24 小时内通过确认系统反馈（考生提交材料时间集中、人数过多系统拥堵或其他特殊情况除外），请考生及时关注确认系统对审核结果的反馈提示。

提示“审核通过”的考生，恭喜您，请认真准备参加考试。

凡是提示“审核不通过”的考生，请根据提示内容及时补充材料，若网上无法自行补充者，请根据提示内容持报考资料到现场进行报考材料审核（请注意须在补充材料截止时间前完成）。

五、注意事项

1. 考生需对本人的网报信息进行认真仔细地核对，并确保上传的材料照片真实有效。考生因网报信息填写错误、填报虚假信息、上传虚假材料而造成不能考试、复试或录取的，后果由考生本人承担。

2. 为节省时间，提高网上确认工作效率，请各位考生严格按照上述材料提交要求提前做好需上传的各项材料。

根据往年审核情况，审核不合格的材料一般为以下几种：

- ①本人照片没有按照要求的纯色背景拍摄；
- ②照片模糊，无法看清面部、身份证字迹或文字材料字迹；
- ③身份证边角缺失、手指遮挡身份证字迹、照片上下倒置或镜像照片；
- ④学生证注册章不全；
- ⑤需准备的材料不齐全等。

针对以上情况给出以下建议：

①严格按照要求设置纯色背景进行本人照片拍摄，切勿使用窗帘、屋门等作为背景；

②将拍摄好的照片逐一放大查看细节是否模糊、是否身份证边角缺失、是否字迹被遮挡、是否上下倒置、是否为镜像照片，不合格的重新拍摄；

③检查学生证注册章，须注册至当前就读学期；

④认真阅读材料提交要求，逐项检查材料是否齐全。

3. 因材料审核需要工作人员在审核端逐一进行，请考生耐心等待审核结果。报考点在时间安排上已经充分考虑审核不通过后补充上传的时间余量，请勿电话或现场催促。

六、防疫要求：

考生考前应避免前往疫情中高风险地区或前往中国境外，要遵守各地防疫措施，服从考试管理部门的疫情防控要求和安排，如实记录本人考前21天（12月4日-24日）的健康监测情况，填写《河南省2022年全国硕士研究生招生考试考生健康考试承诺书》（请登录网址http://www.heao.gov.cn/attach/file/20211025/20211025114552_0759.pdf查看下载，用A4纸单页面打印，如实填写后亲笔签名），于12月25日第一场考试时交考场监考人员，并主动配合做好考点其他防疫措施等。

因考前前往疫情中高风险地区或前往中国境外，报考点所在地要求进行集中隔离，或者其他不遵守疫情防控要求，可能导致考生不能按时参加研究生考试。

河南工业大学报考点

2021年10月27日